



DIRECTION GENERALE DE L'ENSEIGNEMENT SCOLAIRE

**Comité Technique Ministériel
du 20 décembre 2017**

**Présentation des
Mesures de rentrée 2018**



Comité technique ministériel – Mesures de rentrée 2018

PROGRAMME 140

« ENSEIGNEMENT SCOLAIRE PUBLIC DU PREMIER DEGRÉ »

Comité technique ministériel – Mesures de rentrée 2018 – « ENSEIGNEMENT SCOLAIRE PUBLIC DU PREMIER DEGRE »

- Evolution prévue des effectifs du premier degré (en %) à la rentrée scolaire 2018

Evolution nationale :
- 32 657 élèves
- 0,56%



Comité technique ministériel – Mesures de rentrée 2018 – « ENSEIGNEMENT SCOLAIRE PUBLIC DU PREMIER DEGRE »

■ Rentrée 2018

- Le schéma d'emplois du programme 140 prévoit la création de 3 881 moyens d'enseignement (+ 4 961 emplois de titulaires et – 2 161 emplois de stagiaires).
- Ces moyens supplémentaires permettront de poursuivre l'effort engagé à la rentrée 2017 pour lutter contre la difficulté scolaire, avec la division par deux des effectifs de CP REP+. Les objectifs fixés pour la rentrée 2018 sont les suivants :
 - dédoublement des classes de CP en REP, et son coût induit (décharges de directeurs et remplacement),
 - dédoublement des classes de CE1 en REP+, partout où les locaux le permettent.

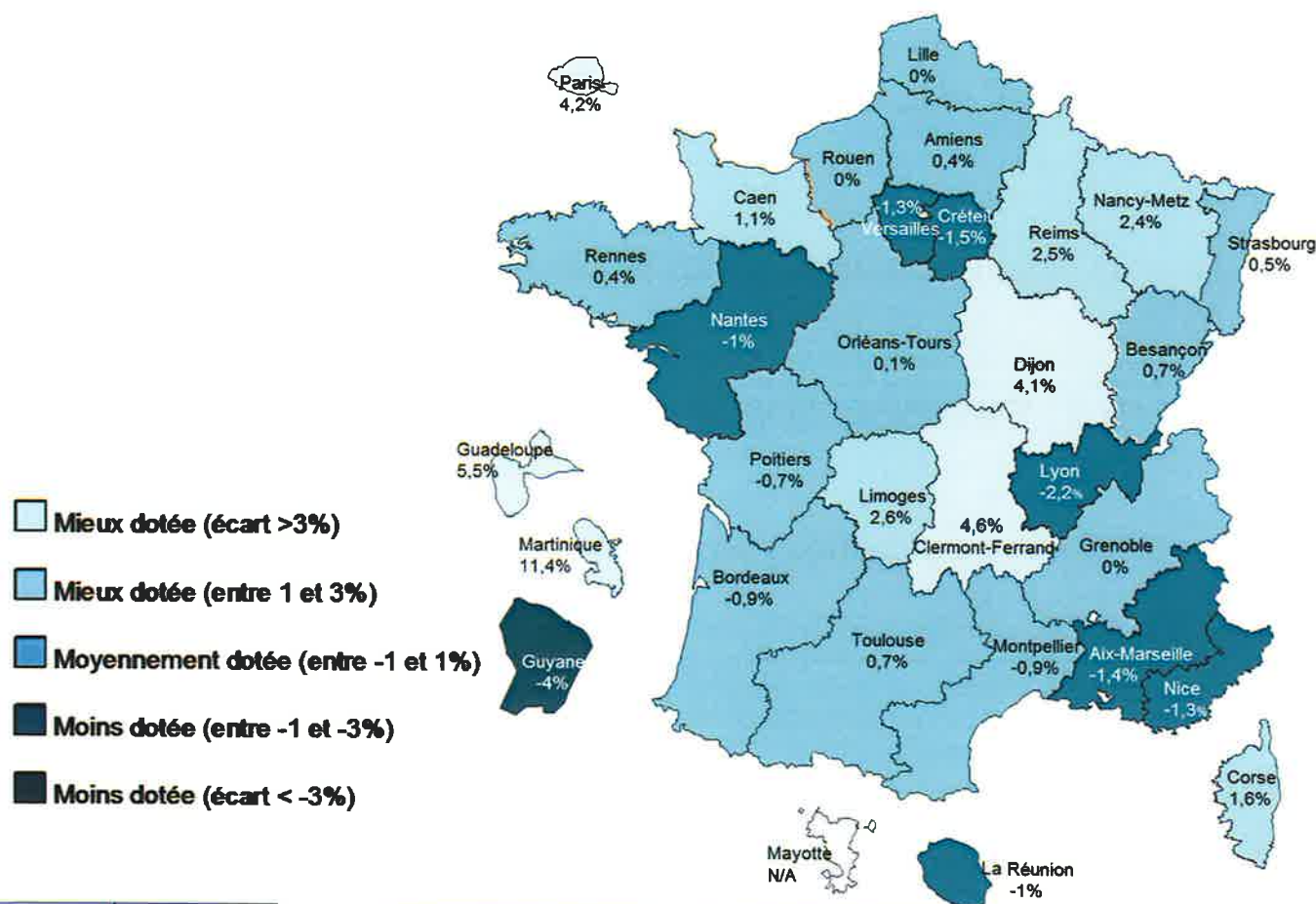
Comité technique ministériel – Mesures de rentrée 2018 – « ENSEIGNEMENT SCOLAIRE PUBLIC DU PREMIER DEGRE »

■ Rentrée 2018

- Ces moyens permettront également de financer deux autres priorités avec une provision de :
 - 100 ETP pour les conventions départementales « ruralité » qui seront conclues pendant l'année scolaire 2018-2019,
 - 100 ETP pour renforcer la scolarisation des enfants en situation de handicap.
- La répartition des moyens entre académies tient compte de leur situation relative appréciée selon le modèle d'aide à la décision utilisé depuis la rentrée 2015, actualisé pour prendre en compte le dédoublement des classes en REP+ réalisé à la rentrée 2017.

Comité technique ministériel – Mesures de rentrée 2018 – « ENSEIGNEMENT SCOLAIRE PUBLIC DU PREMIER DEGRE »

Situation relative des académies en moyens d'enseignement du premier degré public à la rentrée scolaire 2017



Comité technique ministériel – Mesures de rentrée 2018 – « ENSEIGNEMENT SCOLAIRE PUBLIC DU PREMIER DEGRE » - Evolution des moyens à la rentrée 2018

| Académies | Emplois d'enseignants - Stock d'emplois au 01/09/2017* | Variations des moyens d'enseignement à la rentrée 2018 (en ETP) - Mesures budgétaires |
|--------------------------|--|---|
| Aix-Marseille | 14 350 | +261 |
| Amiens | 10 519 | +103 |
| Besançon | 6 020 | 0 |
| Bordeaux | 14 885 | +121 |
| Caen | 6 550 | 0 |
| Clermont-Ferrand | 6 013 | 0 |
| Corse | 1 461 | +44 |
| Créteil | 26 739 | +682 |
| Dijon | 8 041 | 0 |
| Grenoble | 15 954 | +88 |
| Lille | 21 079 | +312 |
| Limoges | 3 277 | 0 |
| Lyon | 15 683 | +271 |
| Montpellier | 13 300 | +121 |
| Nancy-Metz | 11 577 | +36 |
| Nantes | 13 854 | +34 |
| Nice | 9 560 | +59 |
| Orléans-tours | 12 661 | +26 |
| Paris | 7 468 | +107 |
| Poitiers | 8 057 | 0 |
| Reims | 7 089 | +20 |
| Rennes | 10 942 | 0 |
| Rouen | 9 625 | +63 |
| Strasbourg | 9 065 | +74 |
| Toulouse | 13 583 | +89 |
| Versailles | 31 100 | +609 |
| Guadeloupe | 2 872 | 0 |
| Guyane | 2 765 | +189 |
| Réunion | 6 462 | +183 |
| Martinique | 2 512 | +8 |
| Mayotte | 3 019 | +180 |
| Métropole + 5 DOM | 326 075 | +3 680 |
| COM | 1 838 | |
| Total | 327 913 | +3 680 |

| | |
|--|--------|
| Conventions départementales « ruralité » | + 100 |
| Scolarisation des enfants en situation de handicap | +100 |
| | +3 880 |

* Enseignants du premier degré, du second degré et apport des enseignants stagiaires, dont 3.900,50 emplois de psychologues de l'éducation nationale.

Comité technique ministériel – Mesures de rentrée 2018 – « ENSEIGNEMENT SCOLAIRE PUBLIC DU PREMIER DEGRE »

Stock d'emplois au 1er septembre 2017

| Académies | Stagiaires Psy EN | Assistants étrangers | Intervenants extérieurs | Personnels d'encadrement | Académies | Stagiaires Psy EN | Assistants étrangers | Intervenants extérieurs | Personnels d'encadrement |
|------------------|----------------------|-------------------------|----------------------------|-----------------------------|------------------------------|----------------------|-------------------------|----------------------------|-----------------------------|
| Aix-Marseille | 21 | 54 | 12 | 68 | Orléans-tours | | 38 | 0 | 61 |
| Amiens | | 24 | 0,5 | 49 | Paris | 34 | 21 | 2 | 36 |
| Besançon | | 1,5 | 10,5 | 33 | Poitiers | | 19 | 0 | 39 |
| Bordeaux | 22 | 30 | 19 | 67 | Reims | | 1 | 8 | 37 |
| Caen | | 0 | 0 | 36 | Rennes | 14 | 0 | 0 | 72 |
| Clermont-Ferrand | | 12 | 0 | 35 | Rouen | | 0 | 0 | 44 |
| Corse | | 6 | 37,5 | 10 | Strasbourg | | 16 | 55 | 41 |
| Créteil | | 17 | 0 | 97 | Toulouse | | 32 | 0 | 66 |
| Dijon | | 5 | 6 | 42 | Versailles | | 63 | 0 | 122 |
| Grenoble | | 36 | 18 | 70 | Guadeloupe | | 0 | 2 | 15 |
| Lille | 9 | 14 | 3 | 100 | Guyane | | 6 | 7,5 | 14 |
| Limoges | | 1 | 2 | 18 | Réunion | | 7 | 0 | 14 |
| Lyon | 18 | 12 | 0 | 72 | Martinique | | 2 | 1 | 27 |
| Montpellier | | 39 | 0 | 60 | Mayotte | | 0 | 0 | 13 |
| Nancy-Metz | 10 | 12,5 | 23,5 | 61 | Métropole + 5 DOM | 128 | 523 | 209,5 | 1 527 |
| Nantes | | 35 | 2 | 80 | COM | 0 | 0 | 0 | 35 |
| Nice | | 19 | 0 | 41 | Total | 128 | 523 | 209,5 | 1 562 |

Comité technique ministériel – Mesures de rentrée 2018

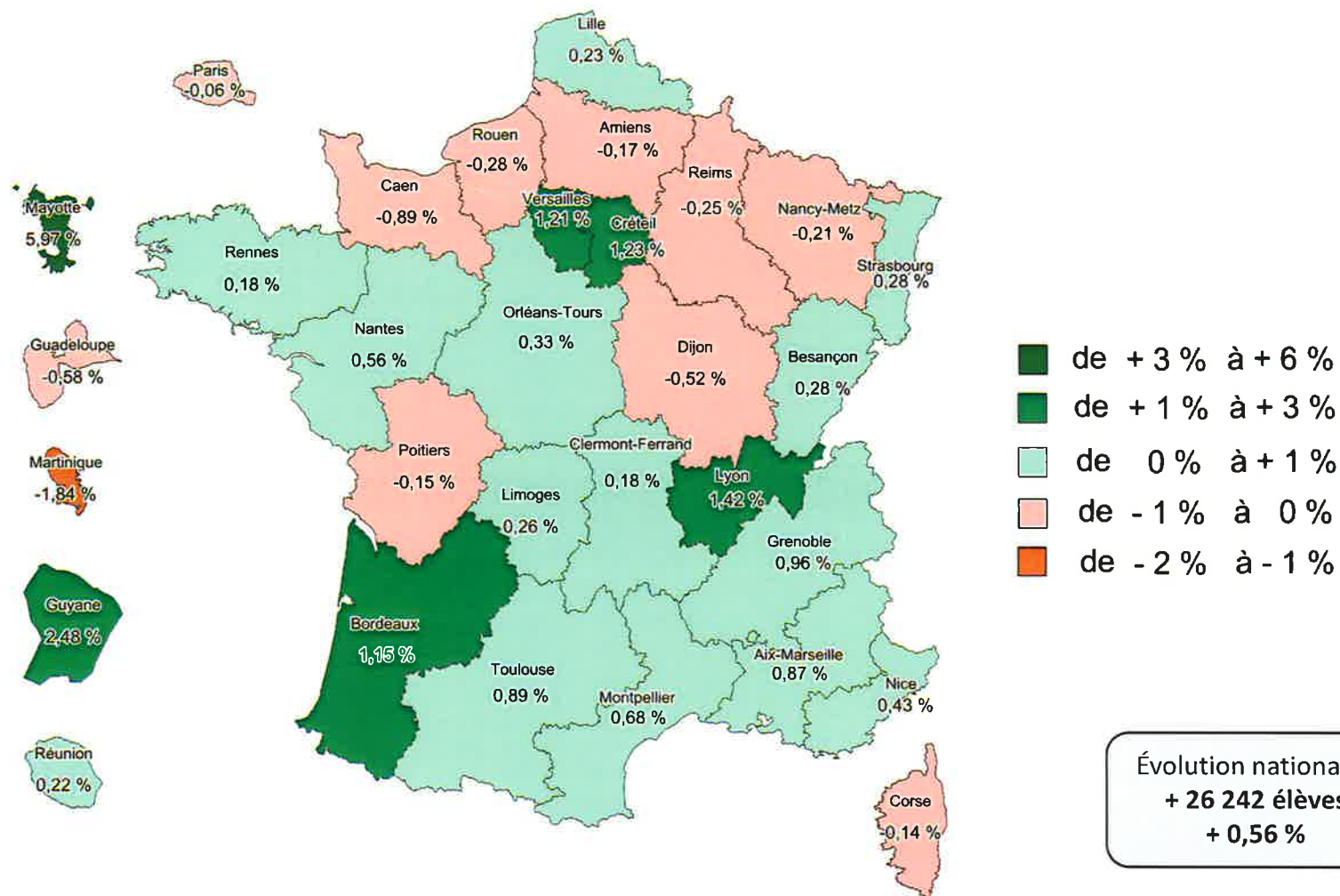
PROGRAMME 141

« ENSEIGNEMENT SCOLAIRE PUBLIC DU SECOND DEGRÉ »

Comité technique ministériel – Mesures de rentrée 2018

PROGRAMME 141 - « ENSEIGNEMENT SCOLAIRE PUBLIC DU SECOND DEGRE »

Évolution prévue des effectifs à la rentrée 2018



Comité technique ministériel – Mesures de rentrée 2018

EMPLOIS D'ENSEIGNANT

Comité technique ministériel – Mesures de rentrée 2018

PROGRAMME 141 - « ENSEIGNEMENT SCOLAIRE PUBLIC DU SECOND DEGRE »

Emplois d'enseignant

■ Rentrée 2018

Le projet de loi de finances prévoit sur le programme 141 :

- Une diminution de 2 600 emplois d'enseignant stagiaire, correspondant aux postes non pourvus en 2017, sans impact sur les moyens d'enseignement.
- L'apport de 120 ETP supplémentaires au titre de la mise en œuvre du « plan étudiants » pour développer les formations post-bac.

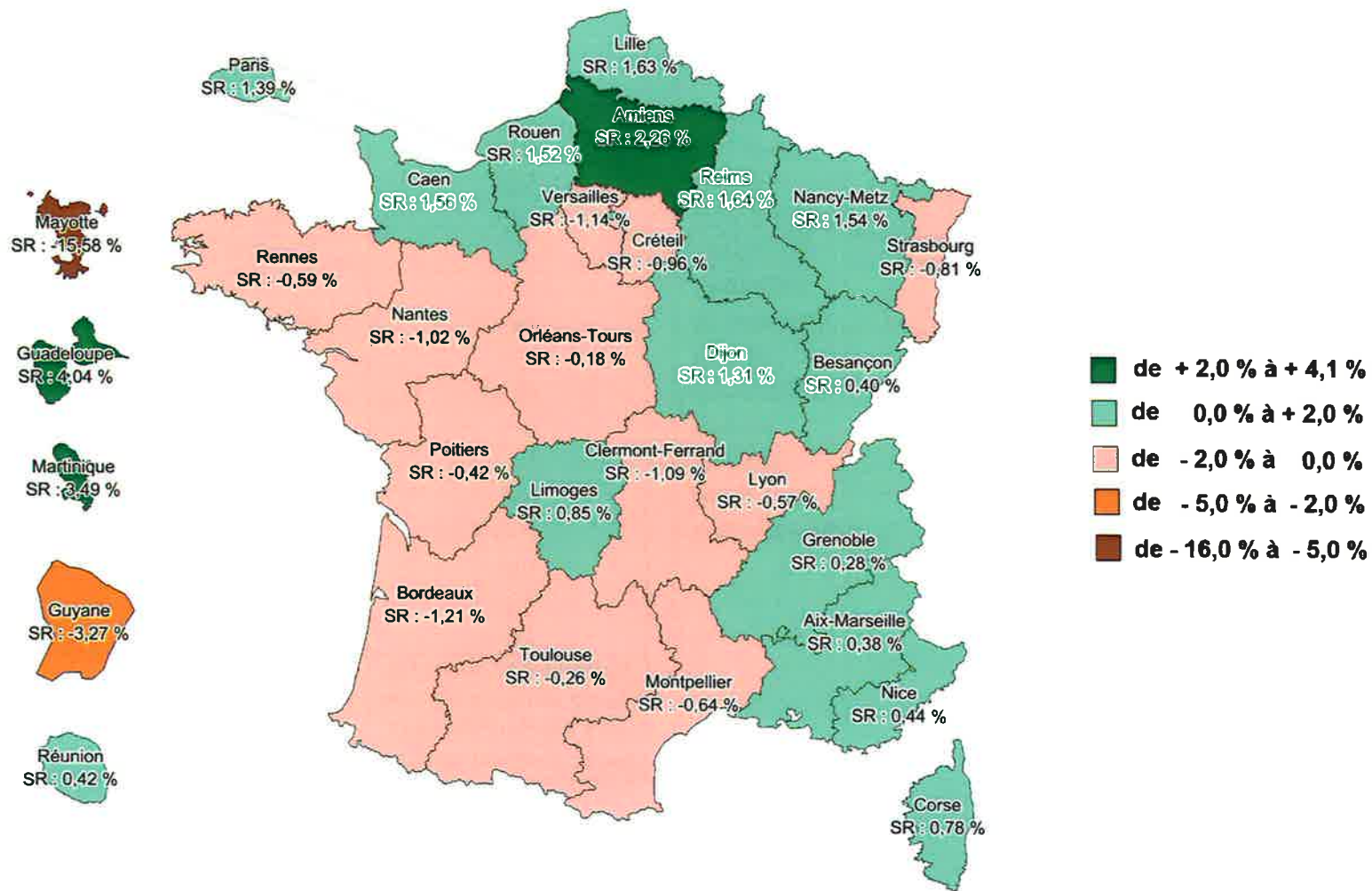
La répartition des moyens pour la rentrée 2018 prend en compte, outre l'évolution prévisionnelle des effectifs d'élèves, les priorités ministérielles :

- La poursuite de l'enrichissement de la réforme du collège avec notamment le développement des enseignements facultatifs.
- Le développement des dispositifs de scolarisation des élèves en situation de handicap.

Comité technique ministériel – Mesures de rentrée 2018

PROGRAMME 141 - « ENSEIGNEMENT SCOLAIRE PUBLIC DU SECOND DEGRE »

Emplois d'enseignant – situation relative des académies à la rentrée 2017



Comité technique ministériel – Mesures de rentrée 2018

PROGRAMME 141 - « ENSEIGNEMENT SCOLAIRE PUBLIC DU SECOND DEGRE »

Emplois d'enseignant – Évolution des moyens à la rentrée 2018

| Académies | Emplois d'enseignants - Stock d'emplois au 01/09/2017 | Variations des moyens d'enseignement à la rentrée 2018 (en ETP) - Mesures budgétaires |
|--------------------------|---|---|
| Aix-Marseille | 17 197,2 | +31 |
| Amiens | 12 668,0 | -91 |
| Besançon | 7 393,5 | -10 |
| Bordeaux | 18 963,6 | +114 |
| Caen | 8 235,0 | -87 |
| Clermont-Ferrand | 7 403,0 | 0 |
| Corse | 1 864,0 | 0 |
| Créteil | 30 028,8 | +122 |
| Dijon | 9 725,3 | -71 |
| Grenoble | 18 943,8 | +69 |
| Lille | 25 624,5 | -136 |
| Limoges | 4 331,5 | -7 |
| Lyon | 17 409,3 | +94 |
| Montpellier | 16 074,0 | +25 |
| Nancy-Metz | 14 574,0 | -100 |
| Nantes | 16 744,0 | +36 |
| Nice | 12 177,5 | -10 |
| Orléans-tours | 15 319,5 | -12 |
| Paris | 11 919,5 | -54 |
| Poitiers | 10 175,0 | -32 |
| Reims | 8 219,5 | -62 |
| Rennes | 14 486,0 | 0 |
| Rouen | 11 933,5 | -77 |
| Strasbourg | 11 745,0 | 0 |
| Toulouse | 17 001,8 | +51 |
| Versailles | 35 320,5 | +206 |
| Guadeloupe | 3 919,0 | -44 |
| Guyane | 3 043,0 | +62 |
| Réunion | 8 657,0 | 0 |
| Martinique | 3 120,0 | -57 |
| Mayotte | 2 949,0 | +140 |
| Métropole + 5 DOM | 397 165,2 | +100 |
| COM | 4 078,0 | +20 |
| Total | 401 243,2 | +120 |

Comité technique ministériel – Mesures de rentrée 2018

PROGRAMME 141 - « ENSEIGNEMENT SCOLAIRE PUBLIC DU SECOND DEGRE »

Autres emplois - Stock des moyens au 01/09/2017

| Stock d'emplois au 1 ^{er} septembre 2017 | | | | | | |
|---|---|---------------------------------------|---------------------------|-------------------------|-------------------------|---|
| Académies | Assistants de langues vivantes étrangères | Psychologues de l'Éducation nationale | Personnels de laboratoire | Personnels de direction | Personnels d'inspection | Personnels administratifs (y.c. cadres) |
| Aix-Marseille | 93,0 | 178,0 | 272,0 | 580,0 | 78,0 | 1 231,5 |
| Amiens | 55,0 | 150,0 | 200,5 | 448,0 | 60,0 | 1 051,5 |
| Besançon | 35,0 | 87,0 | 116,0 | 280,0 | 44,0 | 640,5 |
| Bordeaux | 108,0 | 188,5 | 281,0 | 663,0 | 80,0 | 1 505,5 |
| Caen | 47,0 | 98,5 | 133,0 | 339,0 | 49,0 | 791,5 |
| Clermont-Ferrand | 42,0 | 86,0 | 151,0 | 296,0 | 50,0 | 713,0 |
| Corse | 10,0 | 20,0 | 30,0 | 67,0 | 14,0 | 155,0 |
| Créteil | 110,0 | 318,0 | 356,0 | 1 010,0 | 130,0 | 2 142,5 |
| Dijon | 50,0 | 121,0 | 163,0 | 375,0 | 51,0 | 850,3 |
| Grenoble | 112,0 | 188,0 | 262,0 | 630,0 | 72,0 | 1 487,5 |
| Lille | 146,0 | 319,0 | 403,0 | 919,0 | 108,0 | 2 037,0 |
| Limoges | 16,0 | 53,0 | 97,5 | 172,0 | 31,0 | 441,5 |
| Lyon | 103,0 | 189,0 | 272,5 | 594,0 | 81,0 | 1 305,0 |
| Montpellier | 76,0 | 145,0 | 211,0 | 505,0 | 74,0 | 1 140,5 |
| Nancy-Metz | 51,0 | 193,0 | 258,0 | 580,0 | 68,0 | 1 334,5 |
| Nantes | 98,0 | 175,0 | 230,0 | 612,0 | 81,0 | 1 332,0 |
| Nice | 66,0 | 114,0 | 187,0 | 385,0 | 48,0 | 858,0 |
| Orléans-tours | 76,0 | 170,0 | 245,0 | 564,0 | 67,0 | 1 252,0 |
| Paris | 89,0 | 141,0 | 327,0 | 392,5 | 72,0 | 857,5 |
| Poitiers | 56,0 | 118,0 | 170,0 | 383,0 | 55,0 | 911,5 |
| Reims | 38,0 | 109,0 | 146,0 | 327,0 | 45,0 | 783,0 |
| Rennes | 75,0 | 152,0 | 247,5 | 510,0 | 77,0 | 1 207,0 |
| Rouen | 72,0 | 140,0 | 181,0 | 443,0 | 58,0 | 1 003,0 |
| Strasbourg | 65,0 | 122,5 | 182,0 | 401,0 | 57,0 | 875,5 |
| Toulouse | 81,0 | 160,0 | 281,5 | 591,0 | 84,0 | 1 364,0 |
| Versailles | 172,0 | 359,0 | 507,0 | 1 192,0 | 152,0 | 2 561,5 |
| Guadeloupe | 18,0 | 45,0 | 54,0 | 131,0 | 21,0 | 264,0 |
| Guyane | 13,0 | 22,0 | 29,0 | 83,0 | 18,0 | 181,0 |
| Réunion | 33,0 | 72,0 | 123,0 | 245,0 | 30,0 | 513,5 |
| Martinique | 18,0 | 40,0 | 56,0 | 126,0 | 22,0 | 267,0 |
| Mayotte | 2,0 | 9,0 | 10,0 | 76,0 | 9,0 | 144,0 |
| Métropole + 5 DOM | 2 026,0 | 4 282,5 | 6 182,5 | 13 919,5 | 1 886,0 | 31 201,8 |
| COM | 13,0 | 22,0 | 30,0 | 138,0 | 20,0 | 308,0 |
| Total | 2 039,0 | 4 304,5 | 6 212,5 | 14 057,5 | 1 906,0 | 31 509,8 |

Comité technique ministériel – Mesures de rentrée 2018

PROGRAMME 141 « ENSEIGNEMENT SCOLAIRE PUBLIC DU SECOND DEGRÉ »
PROGRAMME 214 « SOUTIEN DE LA POLITIQUE DE L'ÉDUCATION NATIONALE »

- Emplois de personnels administratifs

Comité technique ministériel – Mesures de rentrée 2018

PROGRAMME 141 - « ENSEIGNEMENT SCOLAIRE PUBLIC DU SECOND DEGRE »

PROGRAMME 214 - « SOUTIEN DE LA POLITIQUE DE L'ÉDUCATION NATIONALE »

- Le schéma d'emplois concernant les personnels administratifs, inscrit au PLF 2018, prévoit la suppression de 200 emplois, qui est imputée, à titre conservatoire, sur le programme 214.
- Le plafond d'emplois étant ministériel, les réductions d'effectifs font l'objet, après concertation avec les recteurs d'académie, d'un ajustement en gestion entre les deux programmes 141 et 214, en fonction des capacités réelles d'optimisation des fonctions supports au sein des EPLE, de l'administration centrale et des services déconcentrés.
- Le déploiement du schéma d'emplois administratifs 2018 a été réalisé sur la base des modèles d'allocation propres aux programmes 141 et 214, tout en prenant en compte les contraintes spécifiques des académies, notamment les ouvertures d'établissement.
- Ainsi, la réduction des emplois administratifs porte sur les dotations en EPLE, en services académiques et centraux.
Cette mesure est déployée à hauteur de **-10 emplois pour l'administration centrale et de -190 emplois pour les académies (services académiques et EPLE).**

Comité technique ministériel – Mesures de rentrée 2018

PROGRAMME 141 - « ENSEIGNEMENT SCOLAIRE PUBLIC DU SECOND DEGRE »

PROGRAMME 214 - « SOUTIEN DE LA POLITIQUE DE L'EDUCATION NATIONALE »

| Personnels administratifs | |
|---------------------------|--------------|
| Académies | Mesures 2018 |
| AIX-MARSEILLE | -6 |
| AMIENS | -8 |
| BESANCON | -9 |
| BORDEAUX | -4 |
| CAEN | -8 |
| CLERMONT-FD | -8 |
| CORSE | -2 |
| CRETEIL | -2 |
| DIJON | -10 |
| GRENOBLE | -6 |
| LILLE | -21 |
| LIMOGES | -5 |
| LYON | -3 |
| MONTPELLIER | -1 |
| NANCY-METZ | -19 |
| NANTES | -6 |
| NICE | -2 |
| ORLEANS | -9 |
| PARIS | -7 |

| | |
|------------------------|-------------|
| POITIERS | -6 |
| REIMS | -12 |
| RENNES | -8 |
| ROUEN | -10 |
| STRASBOURG | -7 |
| TOULOUSE | -2 |
| VERSAILLES | -8 |
| GUADELOUPE | 0 |
| GUYANE | 0 |
| LA REUNION | -1 |
| MARTINIQUE | -3 |
| MAYOTTE | 5 |
| Métropole + DOM | -188 |

| | |
|----------------------|------------|
| SIEC | -2 |
| ADM. CENTRALE | -10 |

| | |
|--------------|-------------|
| Total | -200 |
|--------------|-------------|

Comité technique ministériel – Mesures de rentrée 2018

PROGRAMME 230 « VIE DE L'ÉLÈVE »

Comité technique ministériel – Mesures de rentrée 2018

PROGRAMME 230 – « VIE DE L'ÉLÈVE »

■ Rentrée 2018 :

Pour la troisième année consécutive, **11 200 emplois de contrats aidés CUI** seront transformés en **6 400 emplois d'accompagnant des élèves en situation de handicap (AESH)**. Ces emplois seront répartis, après bilan de la mesure de transformation (11 200 CUI en 6 400 AESH) effectuée en 2017.

En outre, 4 500 ETP d'AESH sont provisionnés sur les crédits HT2 du programme 230 pour faire face à l'augmentation des besoins d'accompagnement durant l'année 2018.

Comité technique ministériel – Effectifs au 01/09/2017

PROGRAMME 230 – « VIE DE L'ÉLÈVE »

| | Personnels d'accompagnement et de suivi des élèves et étudiants | | | | | | | | Personnels administratifs, techniques et de service hors encadrement (*) |
|--|---|-----------------|----------------|-----------------|----------------|-------------------|----------------|--------------------------|--|
| | MI-SE | CPE | CPE stagiaires | AESH | Médecin | Vacations médecin | Infirmier | Assistant service social | |
| Aix-Marseille | | 541,0 | 14,0 | 1 569,0 | 70,0 | 6,8 | 322,0 | 147,0 | |
| Amiens | | 402,0 | 11,0 | 776,0 | 43,5 | 1,3 | 258,0 | 91,5 | |
| Besançon | | 237,5 | 10,0 | 380,0 | 22,0 | 3,5 | 157,0 | 44,0 | |
| Bordeaux | | 564,0 | 15,0 | 1 005,0 | 52,0 | 6,3 | 359,0 | 95,0 | |
| Caen | | 272,0 | 5,0 | 647,0 | 31,0 | 0,0 | 195,0 | 54,0 | |
| Clermont-Ferrand | | 247,0 | 4,0 | 397,0 | 26,0 | 2,0 | 182,0 | 51,5 | |
| Corse | | 76,0 | 0,0 | 91,0 | 7,0 | 0,2 | 41,0 | 15,0 | |
| Créteil | | 942,0 | 33,0 | 2 012,0 | 100,0 | 0,0 | 529,0 | 298,0 | 5,0 |
| Dijon | | 311,0 | 5,0 | 672,0 | 31,0 | 4,3 | 206,5 | 60,5 | |
| Grenoble | | 537,0 | 14,0 | 1 220,0 | 61,0 | 13,0 | 352,5 | 114,0 | |
| Lille | | 799,5 | 16,0 | 1 913,0 | 113,0 | 11,2 | 533,0 | 218,0 | |
| Limoges | | 167,5 | 3,0 | 319,0 | 10,0 | 3,0 | 113,0 | 30,5 | |
| Lyon | | 518,0 | 13,0 | 1 366,0 | 59,0 | 9,7 | 332,5 | 137,0 | |
| Montpellier | | 487,0 | 17,0 | 1 298,0 | 50,5 | 4,9 | 279,0 | 100,0 | 28,0 |
| Nancy-Metz | | 457,0 | 6,0 | 1 099,0 | 46,0 | 7,7 | 316,0 | 96,5 | |
| Nantes | | 482,0 | 8,0 | 1 263,0 | 61,0 | 15,2 | 346,0 | 120,0 | |
| Nice | | 327,0 | 5,0 | 627,0 | 44,0 | 0,0 | 198,0 | 71,0 | |
| Orléans-Tours | | 450,0 | 14,0 | 664,0 | 39,0 | 9,0 | 305,0 | 98,0 | |
| Paris | | 390,5 | 10,0 | 795,0 | 23,0 | 4,0 | 189,0 | 78,5 | 45,0 |
| Poitiers | | 306,0 | 6,0 | 700,0 | 40,5 | 1,5 | 215,0 | 56,0 | |
| Reims | | 282,0 | 8,0 | 452,0 | 30,0 | 3,0 | 184,5 | 57,0 | |
| Rennes | | 424,5 | 15,0 | 1 866,0 | 61,0 | 12,6 | 316,0 | 97,0 | |
| Rouen | | 376,0 | 7,0 | 730,0 | 47,0 | 0,6 | 238,5 | 89,0 | |
| Strasbourg | | 327,0 | 9,0 | 467,0 | 41,0 | 1,7 | 206,5 | 77,0 | |
| Toulouse | | 546,0 | 15,0 | 1 399,0 | 54,0 | 5,4 | 332,0 | 104,5 | |
| Versailles | | 1 019,5 | 37,0 | 2 217,0 | 135,0 | 7,2 | 605,0 | 281,0 | |
| Guadeloupe | | 120,0 | 2,0 | 202,0 | 15,0 | 0,0 | 70,0 | 38,0 | |
| Guyane | | 97,0 | 1,0 | 175,0 | 8,0 | 1,0 | 58,0 | 33,0 | |
| La Réunion | | 252,0 | 4,0 | 510,0 | 32,0 | 0,0 | 152,0 | 72,0 | |
| Martinique | | 107,0 | 3,0 | 151,0 | 12,0 | 3,2 | 67,0 | 31,0 | |
| France métro+DOM (Hors Mayotte) | 0,0 | 12 065,0 | 310,0 | 26 982,0 | 1 364,5 | 138,3 | 7 658,0 | 2 855,5 | 78,0 |
| Mayotte+COM | 272,0 | 175,0 | | 43,0 | 5,0 | | 111,0 | 47,0 | 1 202,5 |
| France métro+DOM+COM | 272,0 | 12 240,0 | 310,0 | 27 025,0 | 1 369,5 | 138,3 | 7 769,0 | 2 902,5 | 1 280,5 |

(*) Y compris les vacances TOS

Merci pour votre attention